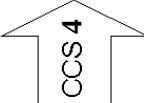
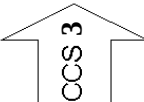
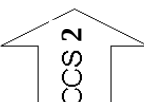
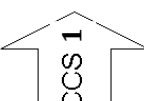


Name: _____ Pat-Nr.: _____

KHK-Fragebogen (CCS-Schweregrad Angina-pectoris)

Einteilung der Schweregrade der Angina pectoris nach der Canadian Cardiovascular Society [28]

Zutreffendes bitte ankreuzen
(bitte nur 1 Feld ankreuzen)

- | | | |
|--------------------------|---|---|
| <input type="checkbox"/> |  | Ruhebeschwerden oder Beschwerden bei geringster körperlicher Belastung |
| <input type="checkbox"/> |  | Angina Pectoris (Brustenge) bei leichter körperlicher Belastung (normales Gehen, Ankleiden, etc.) |
| <input type="checkbox"/> |  | Angina Pectoris (Brustenge) bei stärkerer Anstrengung (schnelles Laufen, Bergaufgehen, Treppensteigen nach dem Essen, bei Kälte, Wind oder psychischer Belastung) |
| <input type="checkbox"/> |  | Keine Angina Pectoris (Brustenge) bei Alltagsbelastung (Laufen, Treppensteigen), jedoch bei plötzlicher oder längerer physischer Belastung |
| <input type="checkbox"/> | | Keine Angina Pectoris (Brustenge), keine Symptome |

© ÄZQ – NVL Chronische KHK, 5. Auflage

Notfall-Medikation Angina/Brustenge eingenommen?

Notfall-Medikation Blutdruck eingenommen?